

Análise Setorial
Subsetor – Tomate
- Outubro 2022 -

Caracterização e Enquadramento do Subsetor

A cultura do tomate detém uma longa tradição na produção agrícola nacional. Trata-se da principal cultura produzida em Portugal com destino para a indústria – de acordo com o INE, no ano de 2021 foram produzidas 1 601 304 toneladas de várias culturas cujo destino é a indústria, das quais o tomate representou 99,3%. Também dentro das culturas hortícolas o tomate foi em 2021 a cultura com maior produção – foram produzidas nesse ano um total de 1 315 885 toneladas de culturas hortícolas, com o tomate em fresco a ter o maior peso (149 990 toneladas, equivalente a 11,4%).

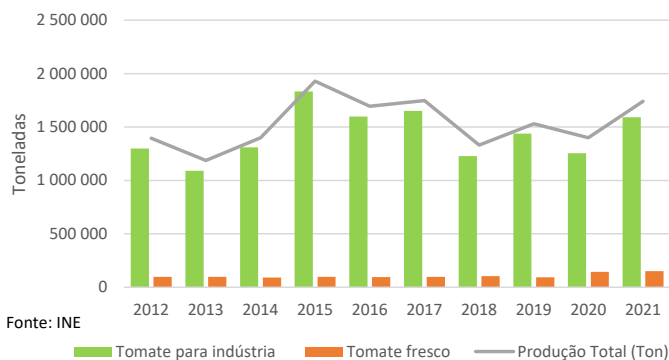
No panorama mundial, Portugal encontra-se entre os maiores países produtores de tomate, sendo, de acordo com dados do World Processing Tomato Council - WPTC (2017), o sexto maior produtor mundial, apenas atrás dos EUA, China, Itália, Espanha e Chile. A dimensão que a cultura detém em Portugal permite assim ao país ser autossuficiente na produção de tomate para as suas necessidades de consumo, bem como registar uma significativa quota exportadora que conduz a saldo da balança comercial na cultura bastante positivo.

1. Conjuntura Nacional

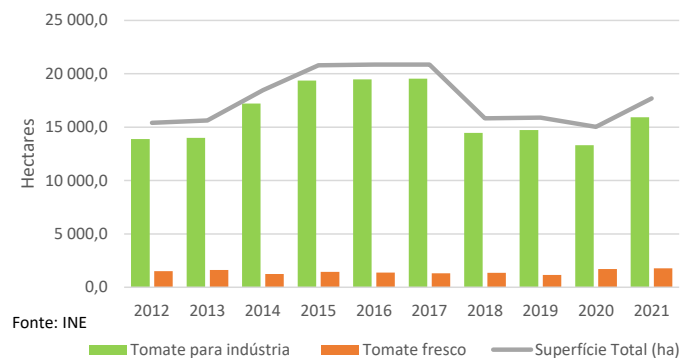
Segundo dados do INE, nos últimos 10 anos a superfície agrícola dedicada à cultura foi sofrendo algumas oscilações, com picos máximos entre 2015 e 2017 (média de 20 844 hectares por ano neste período), atingindo o seu mínimo no ano 2020 com 15 042 hectares. Em 2021 a superfície agrícola de tomate cresceu 17,7% face a 2020 para os 17 698 hectares.

No que respeita aos níveis de produção, o seu pico máximo ocorreu em 2015 (1 929 102 toneladas), com valor mínimo no ano de 2013 (1 186 840 toneladas). Ainda assim, a tendência nos últimos 10 anos tem sido de crescimento, passando das 1 394 417 toneladas em 2012 para as 1 741 318 toneladas em 2021.

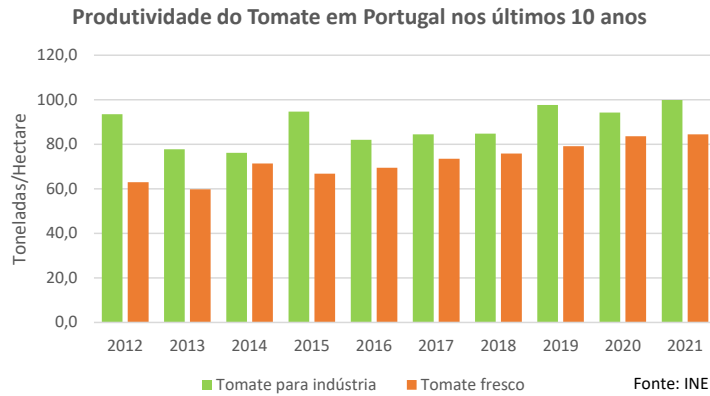
Produção de Tomate em Portugal nos últimos 10 anos



Superfície de Tomate em Portugal nos últimos 10 anos

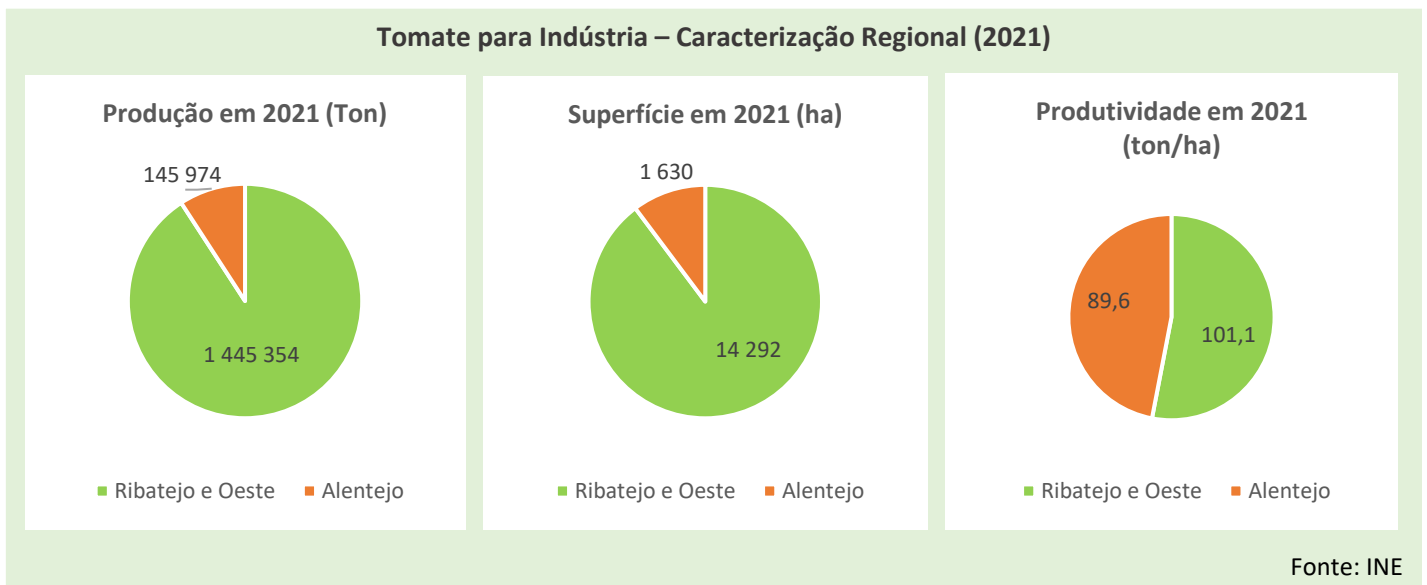


Para o aumento dos níveis de produção total registados na cultura contribuiu sobretudo a clara melhoria observada nos níveis de produtividade nos últimos 10 anos – em 2013-2014 a produtividade rondava as 76 toneladas por hectare, produtividade essa que cresceu para um valor médio de 96 toneladas por hectare no último triénio 2019-2021. Constata-se, ainda assim, que os níveis de produtividade no Tomate para indústria (97 toneladas por hectare no triénio 2019-2021) se situam bastante acima das produtividades do Tomate fresco (82,4 toneladas por hectare no mesmo período).



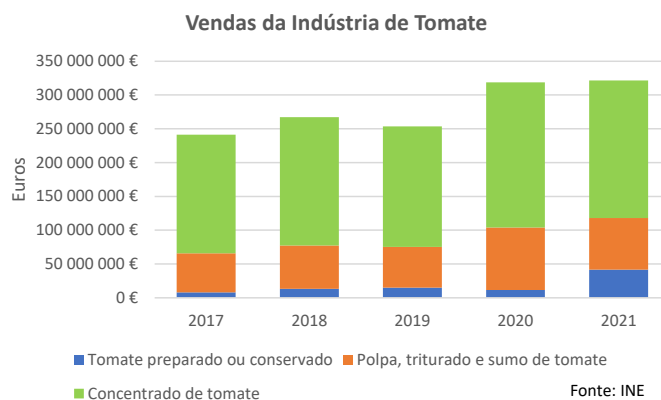
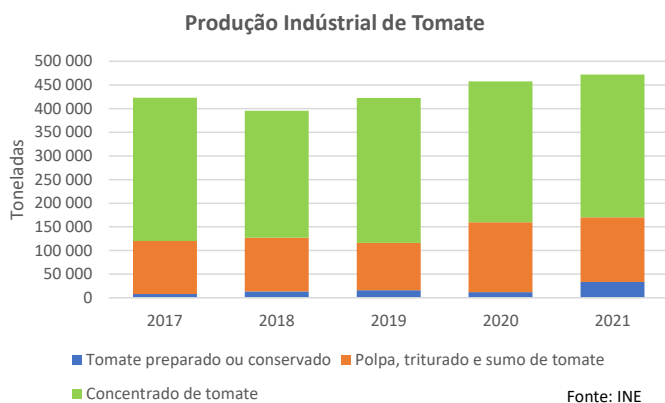
No que respeita à cultura do tomate para indústria, de acordo com dados do INE, as únicas duas regiões do país onde se regista produção são na região “Ribatejo e Oeste” e na região do Alentejo.

Conforme se constata pela leitura dos gráficos abaixo, a região do “Ribatejo e Oeste” detém a maior expressão em termos de quantidades produzidas (90,8% da produção nacional), superfície agrícola utilizada (89,8% da superfície nacional de tomate) e níveis de produtividade (54%).



No que respeita à produção industrial de tomate e seus produtos derivados, assistiu-se a aumento considerável dos níveis de produção total, com esta a aumentar das 395 305 toneladas registadas em 2018 para as 471 991 toneladas registadas em 2021. No ano de 2021 a produção industrial de tomate repartiu-se por 33 692 toneladas de “Tomate preparado ou conservado” (7,1%), por 136 497 toneladas de “Polpa, triturado e sumo de tomate” (28,9%) e por 301 803 toneladas de “Concentrado de tomate” (63,9%).

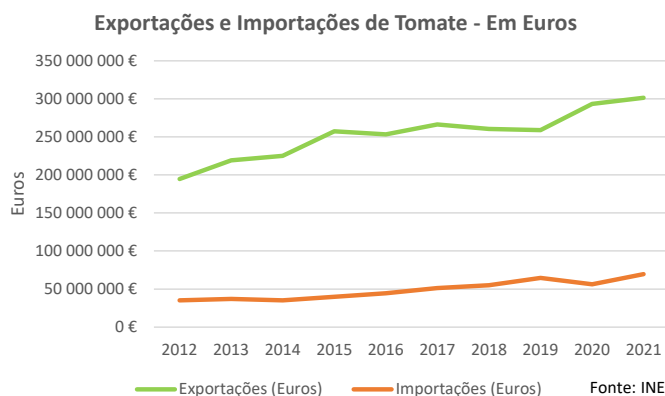
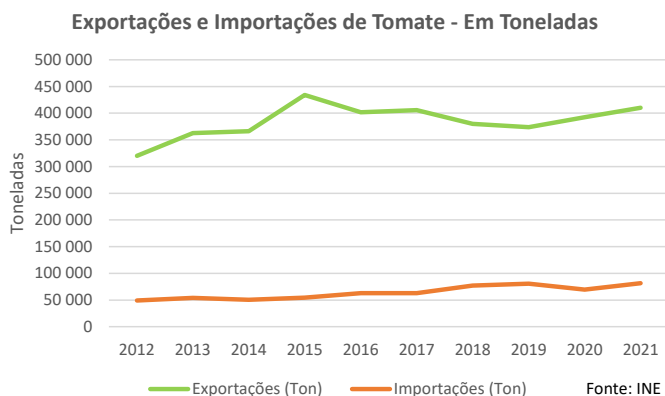
As vendas registadas pela indústria de tomate também registaram um considerável aumento nos últimos 5 anos, ao passarem dos 241.3 Milhões de euros registados em 2018 para os 321.4 Milhões de euros registados em 2021, com o “Concentrado de tomate” a representar 63,3% do total das vendas em 2021.



2. Comércio Internacional

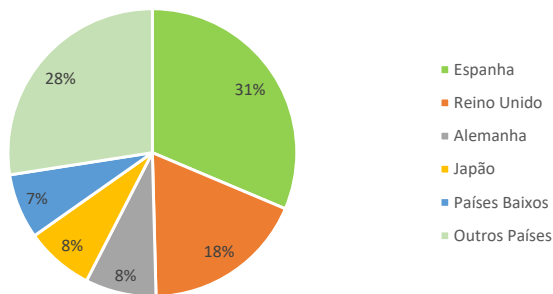
No que respeita ao Comércio Internacional de tomate, nos últimos 10 anos, o saldo da balança comercial foi sempre claramente positivo. As exportações registaram comportamento crescente, quer em quantidades (ao passar das 320 287 toneladas em 2012 para as 409 967 toneladas em 2021), quer em valor monetário (ao passar dos 194.7 Milhões de euros em 2012 para os 301.4 Milhões de euros em 2021). As importações também aumentaram, passando das 49 058 toneladas em 2012 para as 81 585 toneladas em 2021.

Em 2021, o saldo da balança comercial de tomate foi positivo respetivamente em 328 382 toneladas e em 231.7 Milhões de euros, com Portugal a exportar uma grande maioria da sua produção.

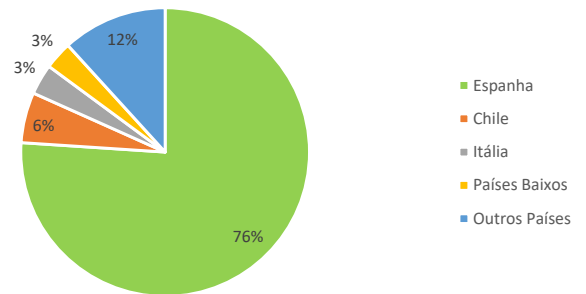


Os principais países para onde exportamos tomate são Espanha, Reino Unido, Alemanha, Japão e Países Baixos, conforme exposto no gráfico abaixo. Já no que respeita às importações, no ano de 2021, Espanha assegurou 76% das nossas importações.

Exportações de Tomate - Países de Destino



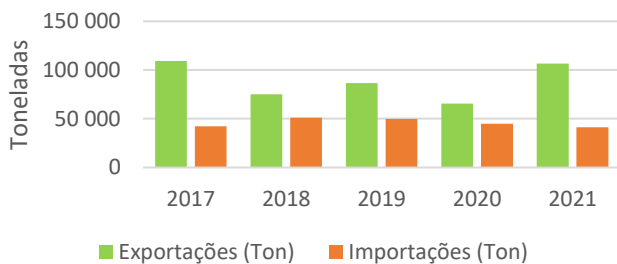
Importações de Tomate - Países de Origem



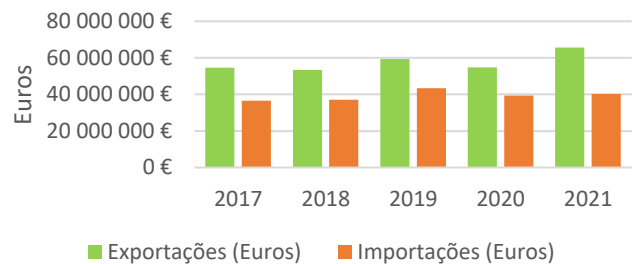
Nos gráficos abaixo apresentamos agora dados sobre as exportações e importações de “tomate fresco ou refrigerado”, bem como do “tomate preparado ou conservado”.

Comércio Internacional - Tomate fresco ou refrigerado

Comércio Internacional - Tomate fresco ou refrigerado



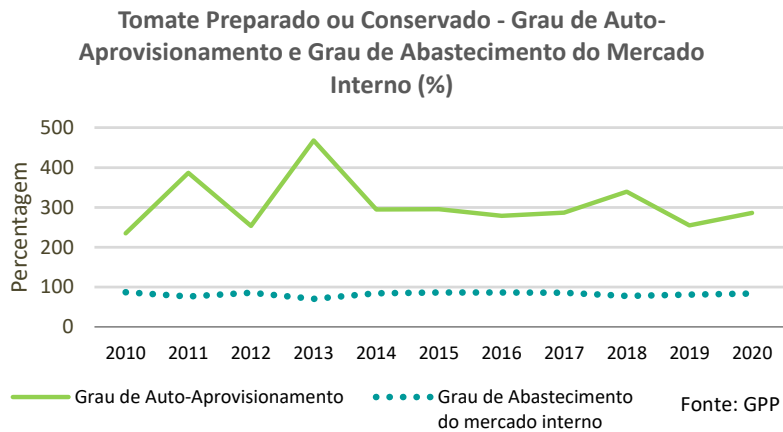
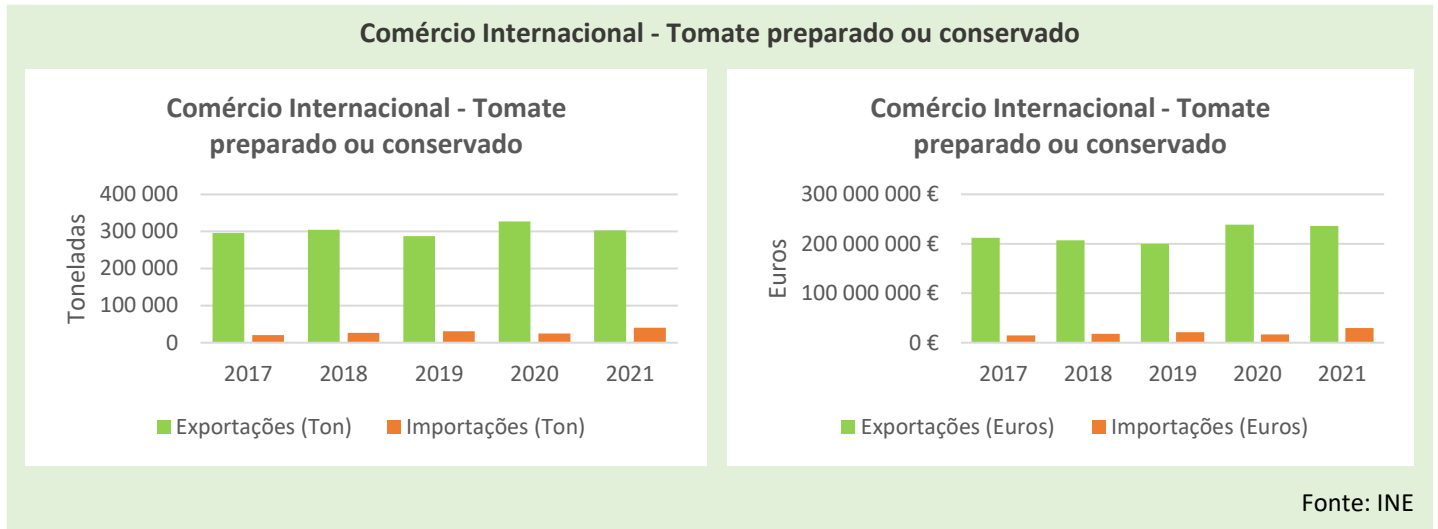
Comércio Internacional - Tomate fresco ou refrigerado



Fonte: INE

3. Balanços de Aprovisionamento

A análise ao gráfico seguinte permite constatar o grau elevado de autossuficiência que Portugal detém na cultura do tomate, com o grau de auto-provisionamento a situar-se sempre acima dos 250% nos últimos 10 anos.

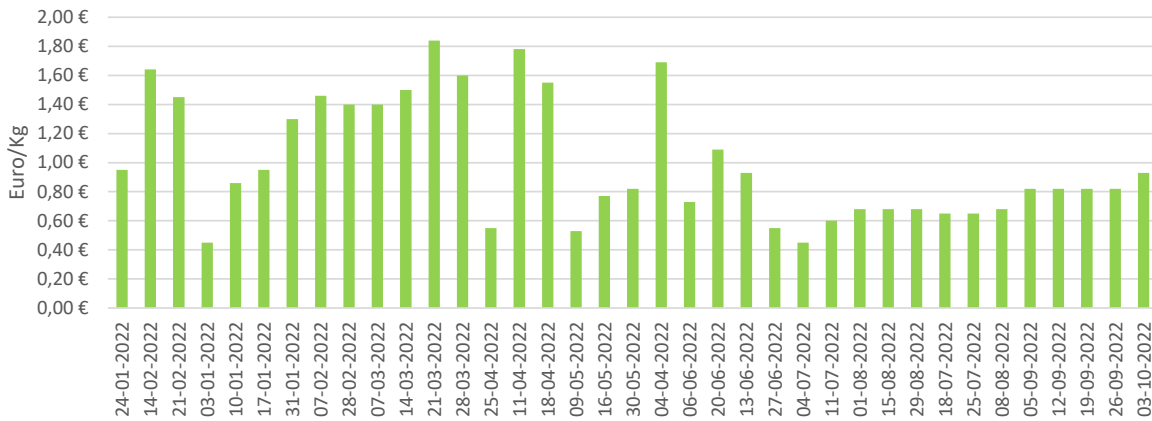


4. Cotações

Nos gráficos seguintes expõe-se a evolução das cotações das variedades de tomate ao longo do ano 2022, relativas ao mercado do “Ribatejo e Oeste” (como vimos atrás, a região com maior expressão nesta cultura).

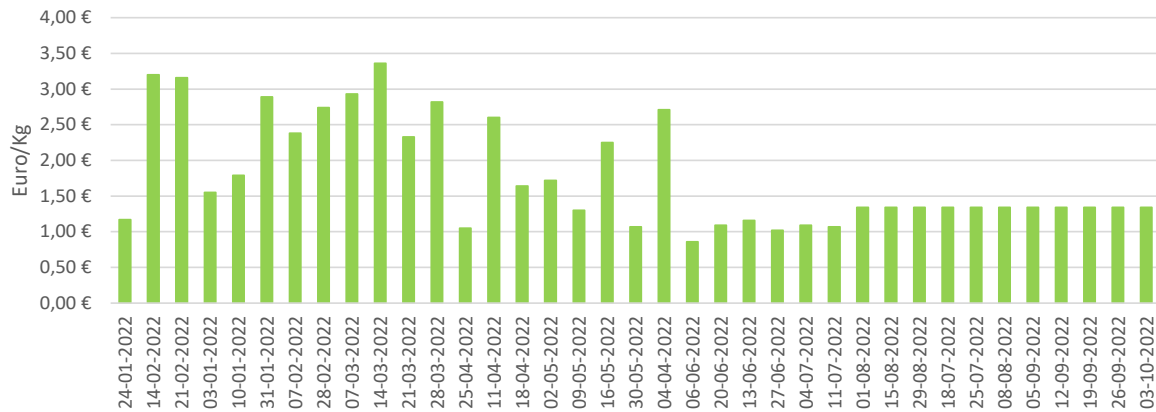
Cotações do Tomate Cacho em 2022 - Mercado Ribatejo e Oeste

Fonte: GPP-



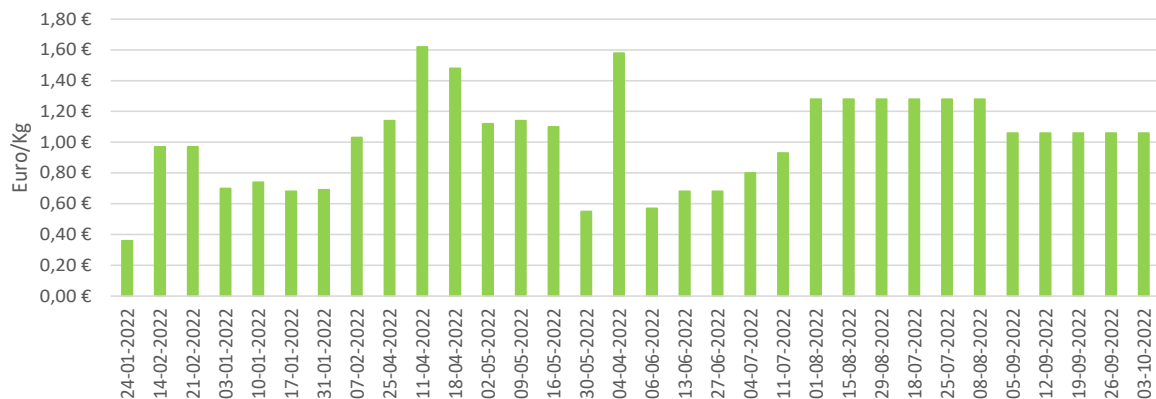
Cotações do Tomate Cherry em 2022 - Mercado do Ribatejo e Oeste

Fonte: GPP-SIMA

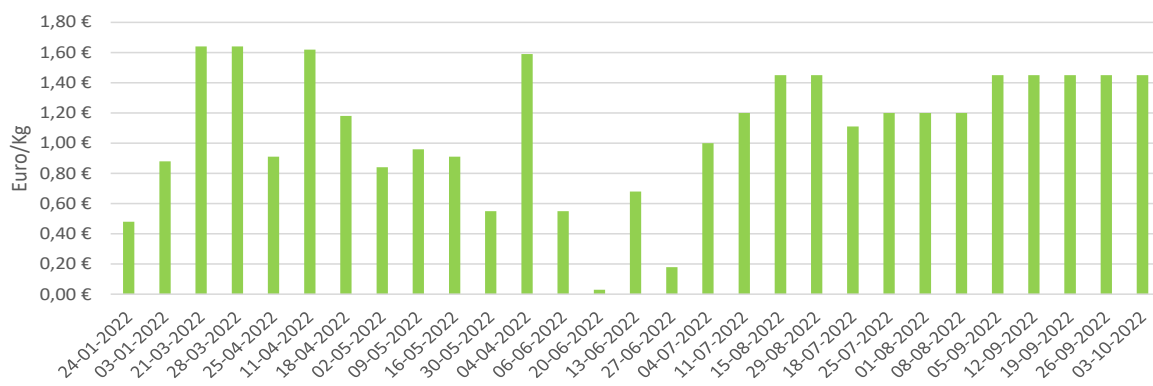


Cotações do Tomate Chucha Grande em 2022 - Mercado do Ribatejo e Oeste

Fonte: GPP-SIMA



Cotações do Tomate Coração de Boi em 2022 - Mercado do Ribatejo e Oeste Fonte: GPP-SIMA



Cotações do Tomate Redondo Maduro em 2022 - Mercado do Ribatejo e Oeste Fonte: GPP-SIMA

