

Análise Setorial
Subsetor – Couve
- Maio 2023 -

Caracterização e Enquadramento do Subsetor

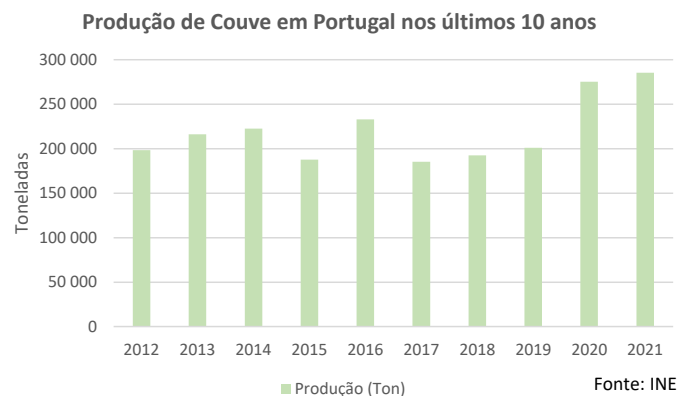
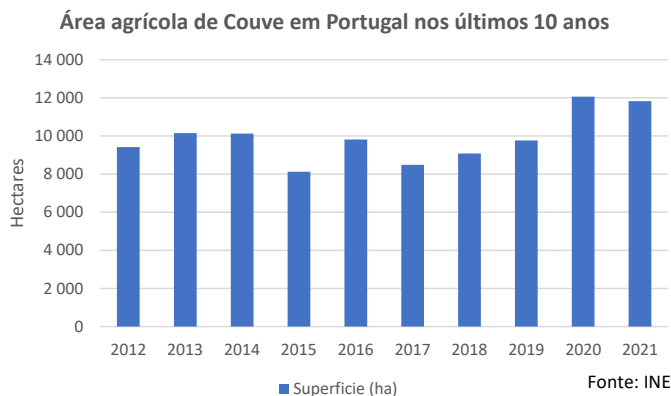
A **Couve** é uma designação que se dá a diversas variedades cultivares da espécie **Brassica olerácea L.**, sendo uma das principais hortícolas utilizadas na cozinha tradicional Portuguesa.

No ano de 2021 foram produzidas em território nacional cerca de 285.442 toneladas de diversas variedades de couve, sendo assim a cultura hortícola com maior volume de produção em Portugal neste ano, representando 21,7% do total da produção de hortícolas do ano 2021, produção essa que ascendeu a um total de 1.315.885 toneladas. Em termos de superfície agrícola, a cultura da couve ocupou em 2021 um total de 11.824 hectares, representando também a cultura hortícola com maior área cultivada neste ano, representando 25,7% da superfície agrícola total dedicada a culturas hortícolas no ano 2021 (45.979 hectares).

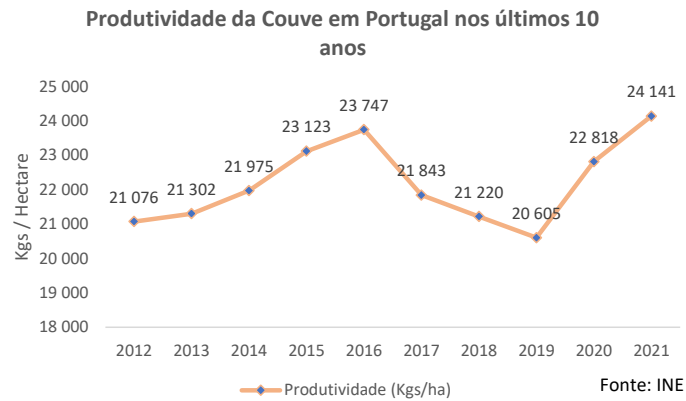
Na última década, o contributo desta cultura para o saldo da balança comercial foi praticamente sempre positivo, tratando-se de cultura onde o grau de autoaprovisionamento é superior a 100%, sendo Portugal autossuficiente no que respeita à satisfação das necessidades de consumo do mercado nacional.

1. Conjuntura Nacional

Segundo dados do INE, tanto a superfície agrícola dedicada à cultura da couve como os níveis de produção, têm revelado um comportamento tendencialmente crescente ao longo dos últimos 10 anos. A superfície agrícola dedicada à cultura registou um aumento dos 9.414 hectares em 2012 para os 11.824 hectares em 2021. No mesmo período, a produção aumentou das 198.405 toneladas em 2012 para as 285.442 toneladas em 2021, com nota de destaque para o crescimento da produção nos anos 2020 e 2021.

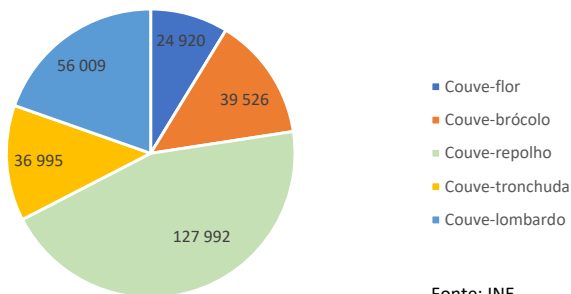


O aumento observado nos níveis de produção em 2020 e 2021 ficam-se a dever, não só, ao aumento da área cultivada da cultura, mas também em grande parte ao crescimento dos níveis de produtividade nos anos 2020 e 2021, produtividade essa que atinge em 2021 um recorde de 24,1 toneladas por hectare (melhor registo dos últimos 10 anos).

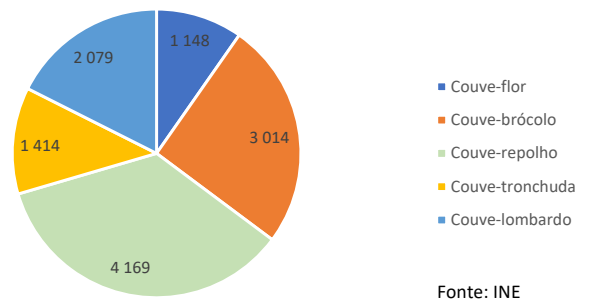


Nos gráficos seguintes apresenta-se a repartição da superfície agrícola dedicada à cultura da couve, e da respetiva produção obtida por variedade. Observa-se que a variedade mais cultivada em Portugal no ano 2021 foi a Couve-Repolho, com uma superfície de 4.169 hectares e produção obtida de 127.992 toneladas. A segunda variedade mais produzida foi a Couve-Lombardo, com uma superfície de 2.079 hectares e produção obtida de 56.009 toneladas.

Produção de Couve (toneladas) em 2021 - Por variedade

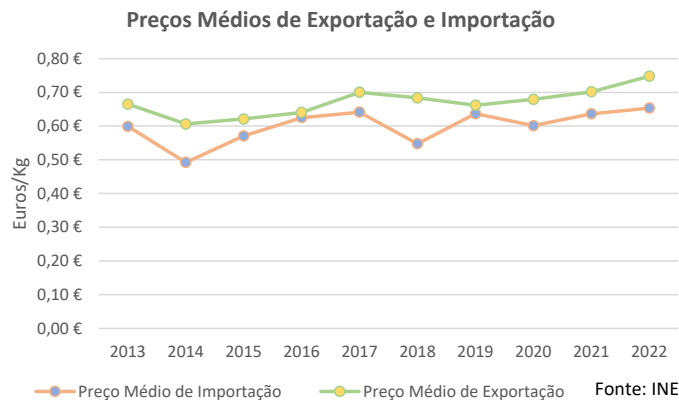
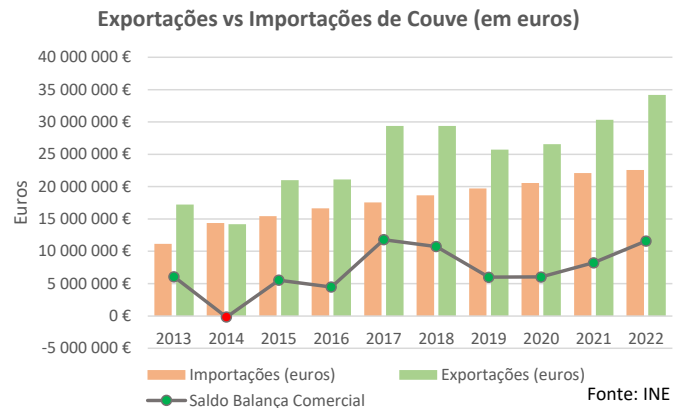
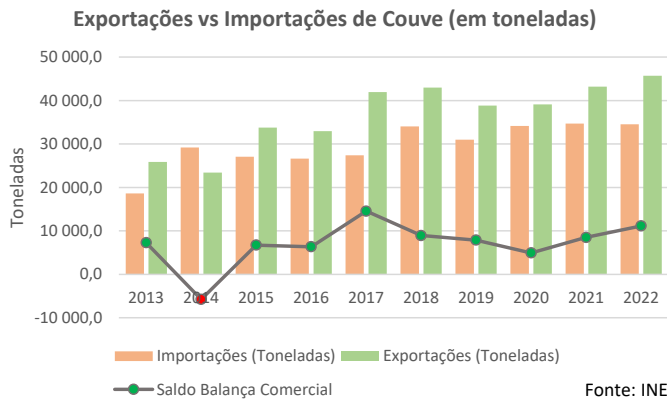


Superfície de Couve (hectares) em 2021 - Por variedade



2. Comércio Internacional

No que respeita ao Comércio Internacional de couve, o contributo da cultura para o saldo da balança comercial foi praticamente sempre positivo nos últimos 10 anos (com exceção do ano 2014, onde o contributo foi negativo, quer em quantidades quer em valor). No ano 2022 foram assim exportadas um total de 45.715 toneladas de couve, ultrapassando o valor das importações de 34.560 toneladas. As exportações em valor ascenderam no ano 2022 aos 34,2 milhões de euros, ultrapassando de igual forma o valor de importações de 22,6 milhões de euros. Observa-se, de acordo com gráfico exposto abaixo, que o preço médio de exportação foi sempre superior ao preço médio de importação.



No quadro abaixo apresentam-se os principais mercados de onde importamos e para onde exportamos couve. De entre os principais países destino das exportações destacam-se os Países Baixos, Alemanha, Espanha, Reino Unido e França. Os principais países de onde importamos couve foram em 2021-2022 Espanha, Países Baixos, Alemanha e Bélgica.

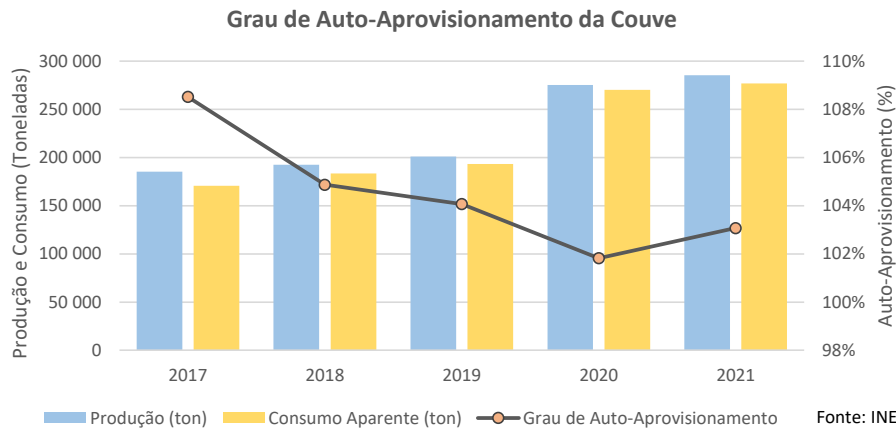
Principais Mercados da Couve Portuguesa

Destinos					
	2022			2021	
	Ton	%		Ton	%
Países Baixos	10 066	22,0%	Países Baixos	11 294	26,1%
Alemanha	9 999	21,9%	Alemanha	10 190	23,6%
Espanha	8 073	17,7%	Espanha	6 362	14,7%
Reino Unido	6 596	14,4%	Reino Unido	6 324	14,6%
França	3 736	8,2%	França	4 221	9,8%
Polónia	3 137	6,9%	Polónia	1 285	3,0%
Outros Países	4 109	9,0%	Outros Países	3 556	8,2%

Origens					
	2022			2021	
	Ton	%		Ton	%
Espanha	30 753	89,0%	Espanha	30 862	88,9%
Países Baixos	1 537	4,4%	Países Baixos	722	2,1%
Alemanha	875	2,5%	Alemanha	1 018	2,9%
Bélgica	616	1,8%	Bélgica	1 414	4,1%
Outros Países	779	2,3%	Outros Países	702	2,0%

3. Balanços de Aprovisionamento

A análise ao gráfico seguinte permite constatar a autossuficiência de Portugal no que à cultura da couve diz respeito, apresentando assim níveis de Auto-Aprovisionamento sempre superiores a 100%. Pela leitura do gráfico, observa-se que os níveis de consumo aparente de couve revelaram aumento considerável nos últimos 5 anos, passando das 170.830 toneladas em 2017 para as 276.929 toneladas em 2021, contudo, este aumento foi também acompanhado do crescimento dos níveis de produção, que se manteve sempre acima do valor do consumo.



4. Cotações

No quadro seguinte expõe-se a evolução das cotações das principais variedades de couve cultivadas em Portugal, apresentando-se dados por tipo de calibre/escolha, pelos principais mercados geográficos, e relativos aos anos 2021, 2022 e 1º trimestre de 2023.

Fonte: GPP-SIMA

Variedade	Mercado	2021				2022				2023
		1º Trim.	2º Trim.	3º Trim.	4º Trim.	1º Trim.	2º Trim.	3º Trim.	4º Trim.	1º Trim.
Couve-Flor SE II > 11 cm	Algarve	1,20 €			1,20 €	1,03 €			1,60 €	1,60 €
Couve-Flor SP II > 11 cm	Beira Litoral	0,67 €	0,57 €	0,43 €	0,65 €	0,55 €	0,57 €	0,87 €	0,96 €	0,65 €
Couve-Flor SP (Leilão)	Oeste	0,72 €	0,31 €	0,47 €	0,53 €	0,33 €	0,42 €	0,84 €	0,82 €	1,03 €
Couve-Brócolo SE II	Algarve	1,16 €	1,28 €	1,10 €	1,17 €	1,16 €	1,30 €	1,34 €	1,53 €	1,75 €
Couve-Brócolo SP II	Beira Litoral	0,74 €	0,60 €	0,72 €	0,84 €	0,52 €	0,68 €	1,55 €	1,07 €	0,73 €
Couve-Brócolo SP (Leilão)	Oeste	0,65 €	0,40 €	0,71 €	0,57 €	0,41 €	0,46 €	1,23 €	0,91 €	0,92 €
Couve-Repolho Tipo Coração SP II	Entre Douro e Minho	0,29 €	0,22 €	0,21 €	0,26 €	0,23 €	0,23 €	0,21 €	0,54 €	0,72 €
Couve-Repolho Tipo Coração SP II	Beira Litoral	0,29 €	0,27 €	0,24 €	0,30 €	0,35 €	0,28 €	0,24 €	0,62 €	0,73 €
Couve-Repolho Tipo Coração SP (Leilão)	Oeste	0,28 €	0,16 €	0,18 €	0,23 €	0,14 €	0,13 €	0,18 €	0,60 €	0,92 €
Couve-Repolho Liso SE II	Algarve	0,60 €	0,60 €	0,60 €	0,60 €	0,60 €	0,60 €	0,60 €	0,65 €	0,83 €
Couve-Portuguesa SP II	Beira Litoral	0,49 €	0,33 €	0,33 €	0,39 €	0,48 €	0,43 €	0,33 €	0,77 €	0,70 €
Couve-Portuguesa SP (Leilão)	Oeste	0,27 €			0,20 €	0,06 €				
Couve-Lombardo SP II	Beira Litoral	0,31 €	0,25 €	0,23 €	0,28 €	0,37 €	0,34 €	0,23 €	0,58 €	0,86 €
Couve-Lombardo SP (Leilão)	Oeste	0,29 €	0,18 €	0,22 €		0,06 €		0,22 €		
Couve-Penca SP II	Entre Douro e Minho	0,44 €	0,37 €	0,30 €	0,28 €	0,24 €	0,26 €	0,30 €	0,59 €	1,15 €